




REALIZACIJA PROGRAMA ČZS 2020

Brdo pri Lukovici, oktober 2020



DEJAVNOSTI

- ▶ DRUŠTVENE DEJAVNOSTI
 - ▶ DEJAVNOSTI JAVNE SVETOVALNE SLUŽBE V ČEBELARSTVU
 - ▶ DEJAVNOSTI STRP
 - ▶ DEJAVNOSTI UREDBE UKREPOV NA PODROČJU ČEBELARJENJA
 - ▶ DEJAVNOSTI PROJEKTA SCHEME KAKOVOSTI
- 



Legenda

- ▶ REALIZIRANO
 - ▶ V FAZI REALIZACIJE
 - ▶ NI REALIZIRANO
- 

DRUŠTVENE DEJAVNOSTI

- **Vzdrževanje objekta**
- **Pridobivanje sredstev za delovanje ČZS**
- **Investicije:**
 - Nakup klimatske naprave
 - Posodobitev strežnikov in wifi omrežja
 - Posodobitev računalniškega programa z računalniško opremo v lab.
 - Odkup ali dolgoročni najem zemljišča za parkirišče
 - Priprava projektne dokumentacije za med. apit. Center dr. F. Terča v MB
 - Vzpostavitev zelene strehe na ČZS
 - Prenosljiva prodajna stojnica ČZS

Članstvo v ČZS

207 čebelarških društev in 15 zvez

	2007	2008	2009	2010	2011*	2012***	2013****	2014**	2015*****	2016****	2017****	2018*****	2019	2020
Št. članov ČZS	6.145	6.118	6.420	6.813	7.057	7.556	7.427	7.656	7.791	7.940	7950	7959	7967	7973
Povečanje/upad članstva v primerjavi s predhodnim letom		-0,44 %	+ 4,94 %	+ 6,12 %	+ 3,58 %	+ 7,07 %	-1,70 %	+3,08 %	+1,76 %	+1,91 %	+0,13 %	+ 0,11 %	+0,10%	+0,07 %
Skupaj povečanje članstva od l. 2007 do 2019						+ 29,62 %								

Na dan:

* 14.9.2011

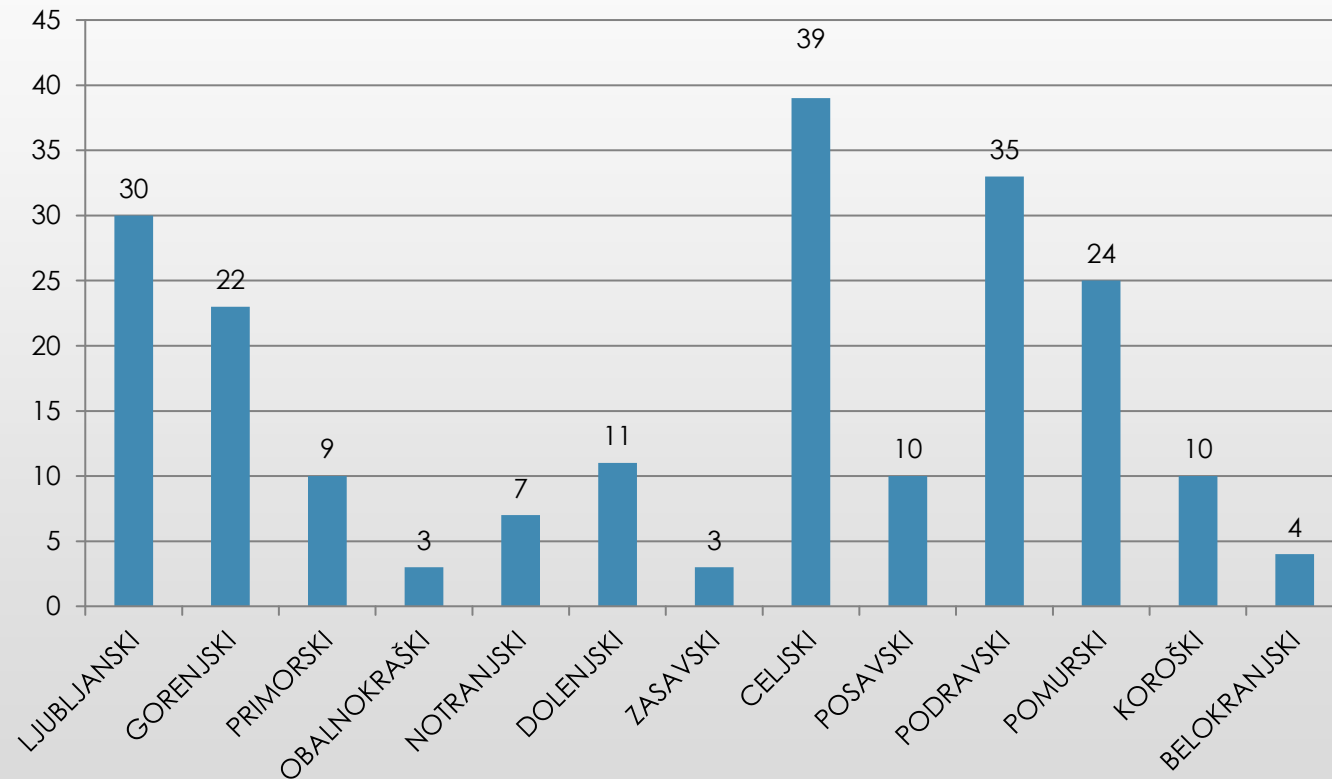
** 30.9.2012

***30.9.2013

**** 29.9.2014;

Število ČD po volilnih okoliših

Število ČD po volilnih okoliših



Število članov ČZS, PRO in UO po okoliših

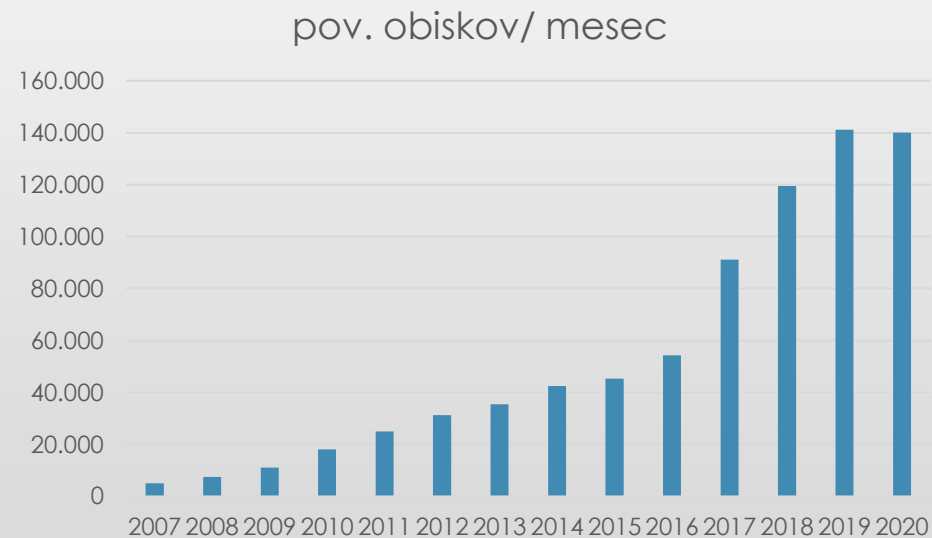
Okoliš	Število članov ČZS	Člani PRO	Št. članov UO
Ljubljanski	1417	1417	3
Celjski	1147	1147	2
Podravski	993	993	2
Gorenjski	897	897	2
Pomurski	553	553	2
Primorski	625	625	1
Dolenjski	464	464	1
Koroški	432	432	1
Notranjski	387	387	1
			1
Posavski	343	343	
Obalnokraški	277	277	1
Belokranjski	225	225	1
Zasavski	213	213	1
Skupaj	7973	7973	19

Gibanje članarine ČZS

leto	Višina članarine	Povišanje članarine v %
1996	4.000,00 sit	
1997	4.000,00 sit	+ 0%
1998	4.500,00 sit	+11.2%
1999	5.500,00 sit	+ 22.2%
2000	5.500,00 sit	+0%
2001	6,000,00 sit	+9.1%
2002	6.500,00 sit + 10 sit na panj	+8.3% + prispevek na panj
2003	7.700,00 sit+ 11 sit na panj	+18.5% + prispevek na panj
2004	8.000,00 sit	+3.8%
2005	8.500,00 sit	+6.2%
2006	8.500,00 sit	+0%
2007	8,627,04 sit	+1.5%
2008	36 Eur	+0%
2009	36 Eur	+0%
2010	36 Eur	+0%
2011	36 Eur	+0%
2012	36 Eur	+0%
2013	36 Eur	+0%
2014	36 Eur	+0%
2015	36 EUR	+0%
2016	36 EUR	+0%
2017	36 EUR	+0%
2018	36 EUR	+0%
2019	36,00 EUR	+0%
2020	36,00EUR	+0%

Obisk spletnih strani www.czs.si

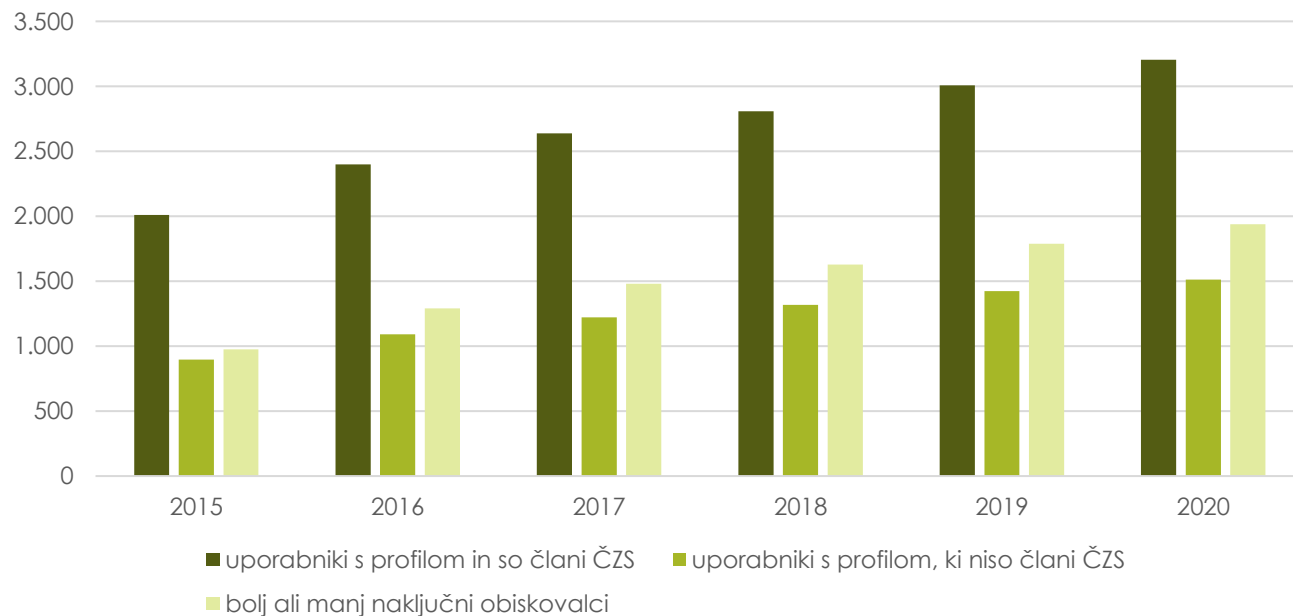
	2007	2008	2009	2010	2011	2012	2013	2014	2015	2016	2017	2018	2019	2020
pov. klikov/ mesec	250.000	450.000	560.000	1.111.000	1.550.000	1.673.000	1.834.000	2.035.000	2.250.000	2.310.000	2.755.000	2.892.379	2.749.715	3.500.580
pov. obiskov/ mesec	5.000	7.500	11.000	18.000	25.000	31.233	35.432	42.455	45.309	54.313	91.171	119.432	141.118	140.094



E - čebelar

Status	Število uporabnikov 2015*	Število uporabnikov 2016**	Število uporabnikov 2017***	Število uporabnikov 2018****	Število uporabnikov 2019*****	Število uporabnikov 2020*****
uporabniki s profilom in so člani ČZS	2.011	2.399	2.639	2.808	3.008	3.206
uporabniki s profilom, ki niso člani ČZS	896	1.090	1.222	1.318	1.423	1.513
bolj ali manj naključni obiskovalci	974	1.291	1.481	1.628	1.788	1.938

*podatki na dan 27.10.2015
 **podatki na dan 10.10.2016
 ***podatki na dan 24.10.2017
 ****podatki na dan 10.10.2018
 *****podatki na dan 24.9.2019
 *****podatki na dan 22.10.2020



DRUŠTVENE DEJAVNOSTI

- **Sodelovanje z ministrstvi, vlado, združenji, strokovnimi organizacijami in ostalimi zainteresiranimi:**
 - Udeležba na tednu čebel v EP v Bruslju
 - Sodelovanje s šolami/fakultetami – priprava dipl./mag. nalog na temo zgodovine slo. Čebelarstva
 - Razpis za postavitev čebelnjaka v enem VDC
 - Sodelovanje s čebelarским inštitutom DOL na Češkem
 - Sodelovanje v ocenjevalnih komisijah
- **Nadaljevati s prizadevanjem, da se čebela razglasi za ogroženo. Cilj je, da VSI čebelarji pridejo do podpore za vsako čebeljo družino**

DEJAVNOSTI JSSČ

- **Strokovni članki za čebelarje in svetovanje čebelarjem**
(interaktivni svetovalec na spletni strani ČZS- 7 izobraževalnih filmov)
- **Raziskovalno delo** - analiza čebeljih pridelkov in čebel: **interna analiza medu, pregled vzorcev čebel na obarvanost obročkov zadka, nadaljevanje testiranja mrež za propolis, razvoj elektronske testne podnice za štetje varoj, razvoj opalitne ploščice za označevanje matic s čipom/črtno kodo, prilagoditev nakladnega panja za invalide (objava izsledkov aplikativnih raziskav v strokovnih medijih (čebelarških revijah in SČ))**
- **Izdaja gradiv, publikacij:** tehnološkega informatorja QR kodo, priročnik DČP, zgibank Čebelica, moja prijateljica, filmov v 360 stopinjski tehniki, nadgradnja aplikacije „čebelarjenje VR“, film o vzrejevalcih
- **Izdaja mnenj**

DEJAVNOSTI JSSČ

- **Natečaji:** mednarodni fotonatečaj ČZS; poslikava panjskih končnic; naj občina; strokovna in promocijska č. literatura izdana v Sloveniji; prenosljive makete slovenskih čebelnjakov; meniji, vezani na slovensko hrano z medom; oblikovanje plakata čebela – opráševanje – sad
- **Prijava na JR za novo koncesijsko obdobje JSSČ**

Izvajanje dela terenskih svetovalcev v čebelarstvu

Opravljeno ur terenskega svetovanja v obdobju 2016-2020					
Okoliš	2016	2017	2018	2019	2020*
Ljubljanski	472	427	476,5	443	353,75
Belokranjski	244	228,5	308	288	233,5
Koroški	446	364,5	455	499,5	380,33
Pomurski	740	1113,15	942	957,5	842,5
Podravske	502	580	623	651,5	600,5
Celjski, Zasavski	762,25	671,45	622	774,5	552,25
Dolenjski, Posavski	562	812	787	660,5	524
Obalno kraški, Notranjski, Primorski	936,75	688	770,5	504,5	537,75
Gorenjski	495	617,7	635	652	533,75
Skupaj	5160	5502,3	5619	5431	4558,33

* do oktober
2020

Število čebelarskih usposabljanj (JSSČ, PRO, ONS in Uredba) po področjih do 30. 9. 2020

PODROČJE	ŠT. USPOSABLJANJ	% USPOSABLJANJ
zgodovina	0	0,00
biologija + oskrba	84	45,41
tehnologija	23	12,43
vzreja	4	2,16
paše	14	7,57
pridelki	11	5,95
kakovost	29	15,68
podjetništvo	20	10,81
SKUPAJ	185	100

Število čebelarskih usposabljanj (JSSČ, PRO, ONS in Uredba) po okoliših do 30. 9. 2020

OKOLIŠ	ŠTEVILO DRUŠTEV	ŠT. USPOSABLJANJ	% USPOSABLJANJ
Belokranjski	4	7	3,78
Celjski	39	14	7,57
Dolenjski	10	10	5,41
Gorenjski	22	14	7,57
Koroški	10	10	5,41
Ljubljanski	30	25	13,51
Notranjski	8	7	3,78
Obalnokraški	3	10	5,41
Podravski	34	13	7,03
Pomurski	24	14	7,57
Posavski	10	11	5,95
Primorski	8	11	5,95
Zasavski	3	9	4,86
WEBINAR		30	16,22
SKUPAJ	205	185	100

Realizirani apitehnični ukrepi v letih 2010 – 2020

OKOLIŠ	ŠT. DRUŠTEV	ŠTEVILO VKLJUČENIH ČEBELARJEV V LETU										
		2010	2011	2012	2013	2014	2015	2016	2017	2018	2019	2020*
Belokranjski	4	166	268	158	137	87	58	0	43	42	0	0
Celjski	39	204	197	69	144	83	76	67	70	31	103	76
Dolenjski	10	75	136	88	24	81	46	48	73	66	26	36
Gorenjski	22	0	19	0	23	22	36	37	35	66	36	124
Koroški	10	77	52	23	0	0	25	21	34	0	0	57
Ljubljanski	30	162	156	66	28	58	159	251	116	118	159	157
Notranjski	8	25	0	19	27	0	63	38	36	49	35	0
Obalnodraški	3	310	51	151	112	0	0	49	31	46	0	47
Podravske	34	25	54	41	26	21	127	23	65	32	89	38
Pomurske	24	92	160	259	93	123	84	45	51	46	38	72
Posavske	10	97	157	111	67	56	36	62	25	38	0	40
Primorske	8	108	94	0	0	25	49	117	48	66	69	32
Zasavske	3	0	120	0	25	40	0	0	15	40	35	39
WEBINAR	splet											164
SKUPAJ	205	1341	1464	985	706	596	759	758	642	640	590	882

*podatki na dan 10. 10. 2020

Realizirane osnovne SDHNČ – obdobje 2010 – 2020

OKOLIŠ	ŠT. DRUŠTEV	ŠTEVILO VKLJUČENIH ČEBELARJEV V LETU										
		2010	2011	2012	2013	2014	2015	2016	2017	2018	2019	2020*
Belokranjski	4	70	0	10	0	36	59	0	0	0	54	0
Celjski	39	42	120	110	55	208	68	76	53	74	99	37
Dolenjski	10	50	64	105	71	156	0	88	60	87	0	22
Gorenjski	22	111	177	67	95	80	120	73	53	100	57	0
Koroški	10	102	35	0	35	0	40	0	48	0	49	0
Ljubljanski	30	86	180	197	175	241	123	140	66	136	75	0
Notranjski	8	79	70	0	0	0	0	69	16	63	73	0
Obalnokraški	3	73	26	35	36	71	82	0	66	0	0	0
Podravski	34	111	167	37	108	107	245	118	80	84	80	0
Pomurski	24	127	0	101	17	102	63	72	51	54	63	0
Posavski	10	45	37	33	0	0	0	0	21	0	0	0
Primorski	8	19	100	118	0	29	85	125	16	61	0	0
Zasavski	3	39	0	15	0	0	0	46	0	0	0	0
WEBINAR	splet											249
SKUPAJ	205	954	976	828	592	1030	885	807	531	659	550	308

*podatki na dan 10. 10. 2020

Seminarska usposabljanja 2020

	Naslov seminarja	Predavatelji	Število udeležencev	Kraj	datum
1.	Seminar o tehnologiji pridelave in predelave čebeljega voska	Vlado Auguštin	5	Selo pri Otovcu	14.10.2020 - 14.10.2020
2.	Seminar o propolisu	Tomaž Samec	12	Maribor	9.9.2020 - 9.9.2020
3.	Seminar o propolisu	Tomaž Samec	15	Maribor	7.9.2020 - 7.9.2020
4.	Seminar o propolisu	Tomaž Samec	31	Stična	18.6.2020 - 18.6.2020
5.	Seminar o vzreji čebeljih matic za lastne potrebe	Vlado Auguštin	16	Lukovica	18.6.2020 - 18.6.2020
6.	Seminar o nakladnem čebelarjenju	Vlado Auguštin	21	Lukovica	11.6.2020 - 11.6.2020
7.	Seminar o cvetnem prahu	Nataša Lilek	20	Lukovica	9.6.2020 - 24.6.2020
8.	Seminar o apitehničnih ukrepih	Vlado Auguštin	8	Lukovica	3.6.2020 - 4.6.2020
9.	Seminar o medu	Andreja Kandolf Borovšak	22	Lukovica	3.6.2020 - 13.6.2020
10.	Seminar o tehnologiji čebelarjenja s povečanimi različicami AŽ-panja	Simon Golob	12	Lukovica	1.6.2020 - 17.6.2020
11.	Seminar o apitehničnih ukrepih	Simon Golob	10	Lukovica	29.5.2020 - 10.6.2020

Število krožkov in vključenih otrok v čebelarske krožke

	2008	2009	2010	2011	2012	2013	2014	2015	2016	2017	2018	2019	2020*
Število krožkov	76	96	102	111	115	122	126	163	169	171	177	186	188
Število krožkarjev	855	1160	1400	1377	1540	1750	1800	2314	2462	2597	2272	2432	2398
Število tekmovalcev	294	403	462	543	385	474	475	441	485	546	550	434	192**
Povečanje števila krožkov od l. 2008-2020	147,37%												
Povečanje števila krožkarjev od l. 2008-2020	180,47%												

* Na dan 18. 6. 2020

** spletno tekmovanje

Število krožkov po regijah

REGIJA	ŠTEVILO KROŽKOV
LJUBLJANSKI	25
GORENJSKI	10
PRIMORSKI	9
OBALNOKRAŠKI	6
NOTRANJSKI	5
DOLENJSKI	9
ZASAVSKI	4
CELJSKI	35
POSAVSKI	10
PODRAVSKI	33
POMURSKI	23
KOROŠKI	14
BELOKRANJSKI	5
SKUPAJ	188

*podatki na dan 18. 6. 2020

DEJAVNOSTI STRP

➤ **Strokovno vodenje rejskega programa**

- Spremljanje in analiziranje rezultatov o osnovni odbiri
- Reševanje problematike križancev po Sloveniji
- Izobraževanje čebelarjev o vzreji in odbiri matic
- Izvedba strokovnega predavanja s tujo udeležbo s področja vzreje matic
- Sprejem pravilnika o blagovni znamki AUTHENTIC CARNIOLAN
- Nudenje pomoči pri vzpostavljanju vzrejališč čebeljih matic in plemenilnih postaj.
- Spodbujanje in usposabljanje čebelarjev glede izvajanja osnovne odbire
- Določiti jasne smernice selekcijskega dela s kranjsko čebelo v Sloveniji
- Iskati lokacije in ljudi, primerne za plemenilne postaje in nuditi pomoč pri vzpostavitvi plemenilnih postaj
- Pripraviti podlage za ureditev zakonodaje s področja zaščite kranjske čebele – v spremembi zakona

DEJAVNOSTI STRP

- ▶ Preučiti možnost, da bi prodaja matic iz zaprtega območja zaradi HG, potekala
- ▶ Postavitev strožjih pogojev, kdo lahko postane vzrejevalec matic
- ▶ Ob čebelarskem prazniku razglasiti najbolj dejavne vzrejevalce
- ▶ Nadaljevanje primerjalne morfološke analize čistosti kranjske čebele v Sloveniji
- ▶ Nadaljevanje z reševanjem problema križancev
- ▶ Organizirati in izvesti delavnice na temo osnovne odbire
- ▶ Nadaljevati z dvigovanjem zavedanja o pomenu trotoev pri ohranjanju kranjske čebele – članki in delavnice
- ▶ Prizadevati si za pridobitev novih vzrejevalcev iz regij, kjer jih ni ali je le teh malo
- ▶ Uvajanje blagovne znamke AC, licenciranje vzrejevalcev
- **Mednarodno sodelovanje** - sodelovanje na področju selekcije in odbire (Smartbees), udeležba na konferencah v Iranu in ČZ iz tujine

DEJAVNOSTI STRP

➤ **Opazovalno napovedovalna služba:**

- spremljanje, kontrola, napoved pomembnih pašnih virov in poročanje o medonosnih pašah
- usposabljanje čebelarjev: metode za napovedovanje medenja, povzročitelji medenja, spremljanje medenja s podporo video vsebin
- zbiranje, hranjenje in obdelava zbranih podatkov
- sodelovanje s KIS
- zagotavljati enakomerno pokritost s tehtnicami – primerljiv družine
- na spletu, SČ in odzivniku redno objavljati podatke o medenju in kazalnikih medenja
- obnova dotrajanih opazovalnih postaj

➤ **Vodenje katastra čebelje paše:**

- ažuriranje pašnih redov
- spremljanje in ugotavljanje usklajenosti potreb in normativov v odobrenih pašnih redih
- svetovanje pri razmeščanju čebelnjakov na pasiščih



DEJAVNOSTI STRP

- Sodelovanje pri **razvoju** kvalitetne, enostavne za uporabo in ugodne **čebelarske tehtnice**
- **Posadi medovito avtohtono drevo**, ohrani naravo in "čebelo" - vsak Slovenec naj posadi eno medovito drevo
- **Spodbujanje občin**, da ob rojstvu otroka podarijo medovito drevo
- **Na območjih z nepredvidljivo pašo oskrbo družin na opazovalnih postajah izvaja vodja ONS**



UREDBA

- ▶ MOŽNOSTI RAZISKOVALNIH PROJEKTOV V PROGRAM UKREPOV NA PODROČJU ČEBELARSTVA 2020-2022
 - Usposabljanja v čebelarstvu
 - Aplikativna raziskava karakterizacija čebeljih pridelkov
 - Aplikativna raziskava optimizacija tehnologije pridelave strupa
 - Nadaljevanje karakterizacije čebeljih pridelkov ... s prenovo nabora analiz
 - Analize čebeljih pridelkov
 - Menjava čebeljih matic

Število udeležencev tečajev za začetnike po letih in okoliših

Okoliš	2010	2011	2012	2013	2014	2015	2016	2017	2018	2019	2020	SKUPAJ
BELOKRANJSKI	78					54				52		184
CELJSKI	50	124		43	59	52	67	55	47	61	51	641
DOLENJSKI	36	69	100	35	51		78	56	59			484
GORENJSKI		137	51	50	56	49	73	55	54	53	58	711
KOROŠKI	50			40		43		49		42		224
LJUBLJANSKI		169	84	50	50	105	54	53	50	50	56	774
NOTRANJSKI	54						53		57	55		219
OBALNOKRAŠKI	115			46		78		57			48	372
PODRAVSKI	54	61		46	66	175	49	71	72	71	52	761
POMURSKI	45		85			54	49	46	50	47		376
POSAVSKI												0
PRIMORSKI		52	45			44	53		49		42	285
ZASAVSKI				52			48					100
SKUPAJ:	482	612	365	362	282	654	524	442	438	431	307	5131

Število prejemnikov sredstev na podlagi Tehnične pomoči čebelarjem po letih

Ukrep	Št. prejemnikov 2008	Št. prejemnikov 2009	Št. prejemnikov 2010	Št. prejemnikov 2011	Št. prejemnikov 2012	Št. prejemnikov 2013	Št. prejemnikov 2014	Št. prejemnikov 2015	Št. prejemnikov 2016	Št. prejemnikov 2017	Št. prejemnikov 2018	Št. prejemnikov 2019	Št. prejemnikov 2020
Sofinanciranje čebelarske opreme	105	102	132	113	95	219	105	83	92	63	100	97	94
Pomoč čebelarjem začetnikom	46	87	59	3	13	33	71	52	42	17	2	14	/
SKUPAJ	151	189	191	116	108	252	176	135	134	80	102	111	94

Vir: ARSKTRP- sprotno pridobljeni podatki na določen datum v posameznem letu

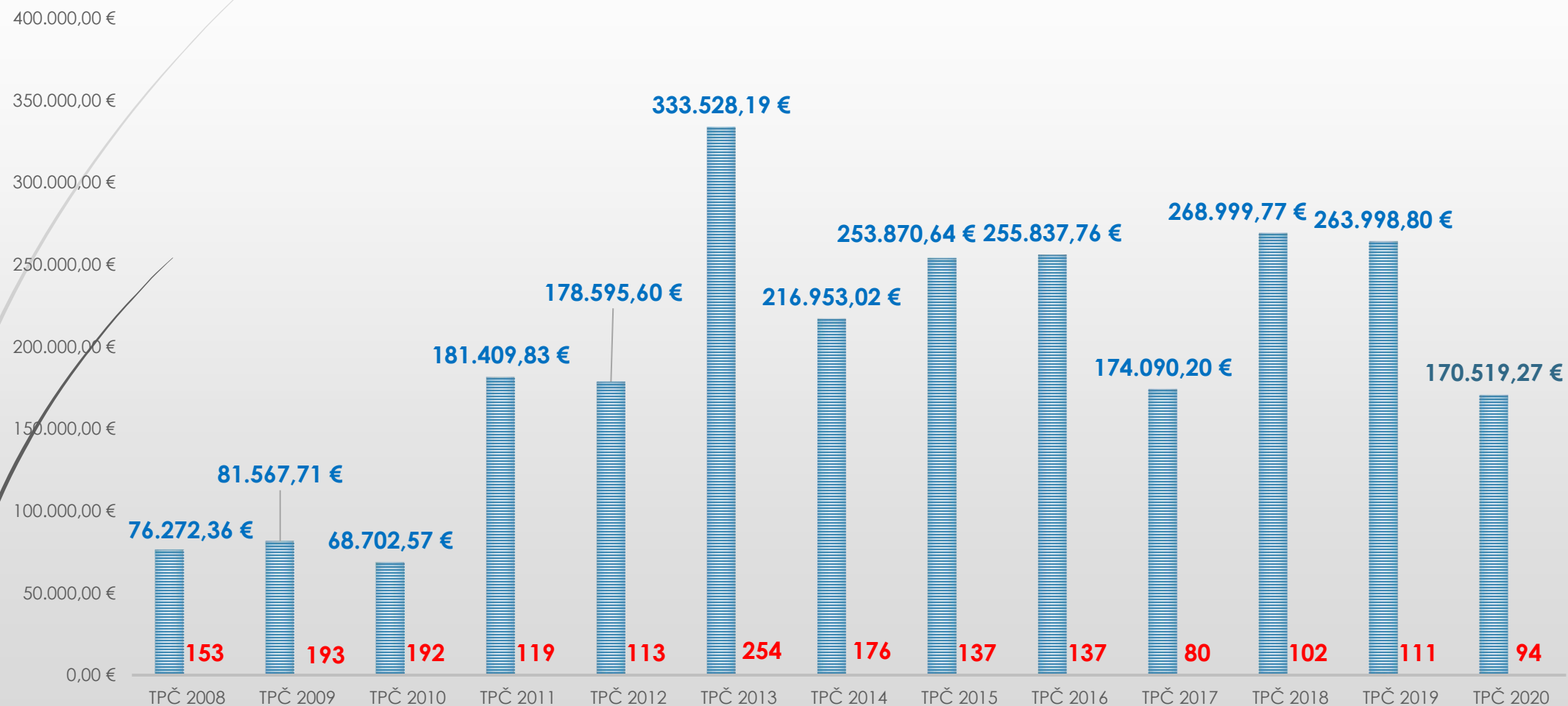
Število čebelarjev, ki so kandidirali na ukrep Teh.p.č. po stat. regijah

Leto	Ukrep	Osrednjeslovenska	Podravska	Koroška	Savinjska	Gorenjska	Goriška	Obalno-kraška; primorsko-notranj.	Jugovzhodna	Pomurska	Zasavska	Posavska
2008	FPN	10	4	2	5	13	1	5	2	1	2	1
	SČO	15	12	7	17	22	6	5	10	2	2	7
2009	FPN	12	13	3	9	31	2	9	4	4	0	0
	SČO	15	17	7	13	11	9	3	13	7	2	5
2010	FPN	8	7	5	11	8	0	4	7	8	1	0
	SČO	18	20	11	19	10	11	11	16	12	1	3
2011	FPN	0	0	0	0	0	0	2	0	1	0	0
	SČO	16	15	9	0	13	14	14	7	16	7	2
2012	FPN	5	0	0	1	2	2	1	2	0	0	0
	SČO	18	5	0	9	25	8	11	8	11	0	0
2013	FPN	8	5	0	1	8	1	3	2	5	0	0
	SČO	46	13	3	21	36	19	25	36	13	1	6
2014	FPN	18	12	1	6	13	1	2	6	1	5	6
	SČO	16	14	6	10	12	10	4	18	5	4	6
2015	FPN	19	7	0	2	3	1	8	3	6	2	0
	SČO	16	9	3	3	13	10	5	7	10	1	7
2016	FPN	8	4	1	3	11	1	5	5	3	0	1
	SČO	19	4	0	6	22	13	8	8	9	0	3
2017	FPN	5	4	0	1	0	0	4	2	1	0	0
	SČO	15	7	2	1	12	6	8	1	7	2	2
2018	FPN	0	1	0	1	0	0	0	0	0	0	0
	SČO	19	11	4	9	17	9	10	7	8	4	2
2019	FPN	4	0	0	3	4	0	2	1	0	0	0
	SČO	17	6	3	7	20	8	10	11	9	3	3
2020	FPN	-	-	-	-	-	-	-	-	-	-	-
	SČO	20	10	2	10	13	8	12	5	7	2	5
	RSSP	2	0	0	1	3	1	4	0	3	0	0
SKUPAJ	FPN	97	57	12	43	93	9	45	34	30	10	8
	SČO	250	143	57	125	226	131	126	147	116	29	51
	RSSP	2	0	0	1	3	1	4	0	3	0	0

* FPN: Financiranje prvega nakupa (do 1.2020)
SČO: Sofinanciranje čebelarске opreme
RSSP: Rac. Sezonske selitve panjev

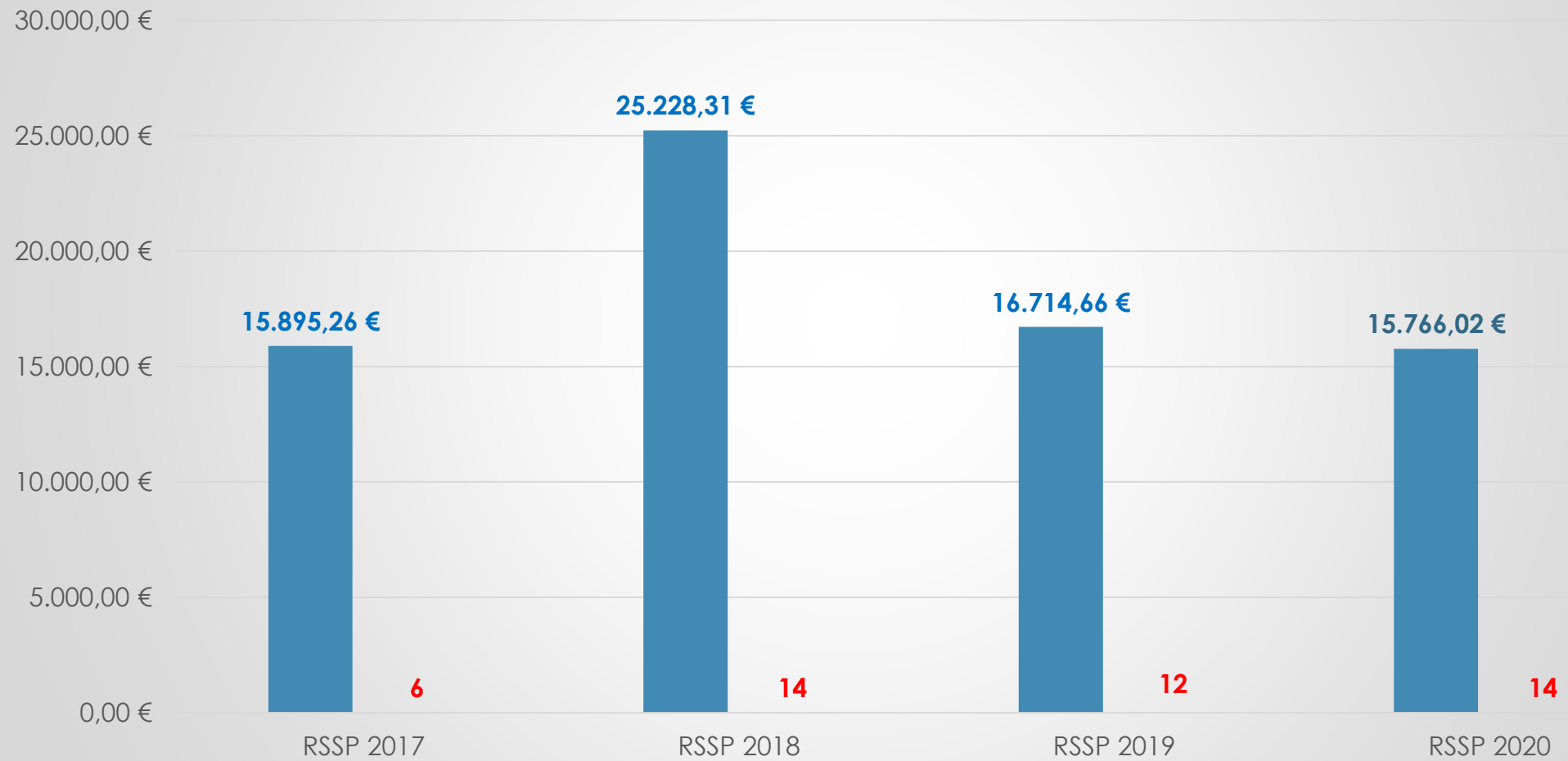
Vir: ARSKTRP + ČZS na osnovi podatkov iz prejšnje prosojnice

JR TEHNIČNA POMOČ/ IZPLAČILO PO LETIH/ ŠTEVILO PREJEMNIKOV

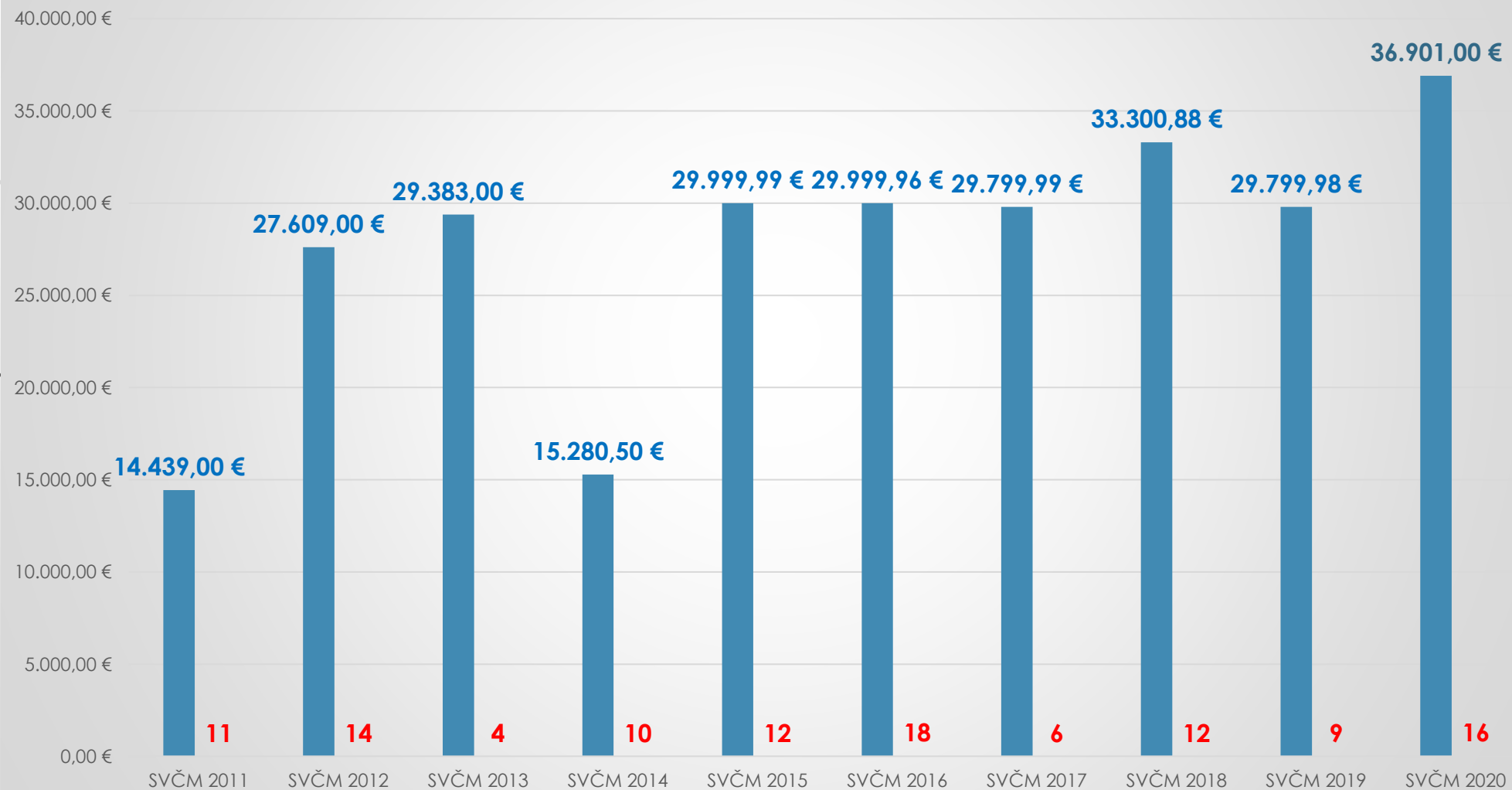


Vir: ARSKTRP na dan 27.08.2019 in 7.10.2020

Javni razpis racionalizija sezonske selitve panj/izplačilo po
letih/število prejemnikov



JR subvencioniranje čebeljih matic/izplačilo po letih/število prejemnikov





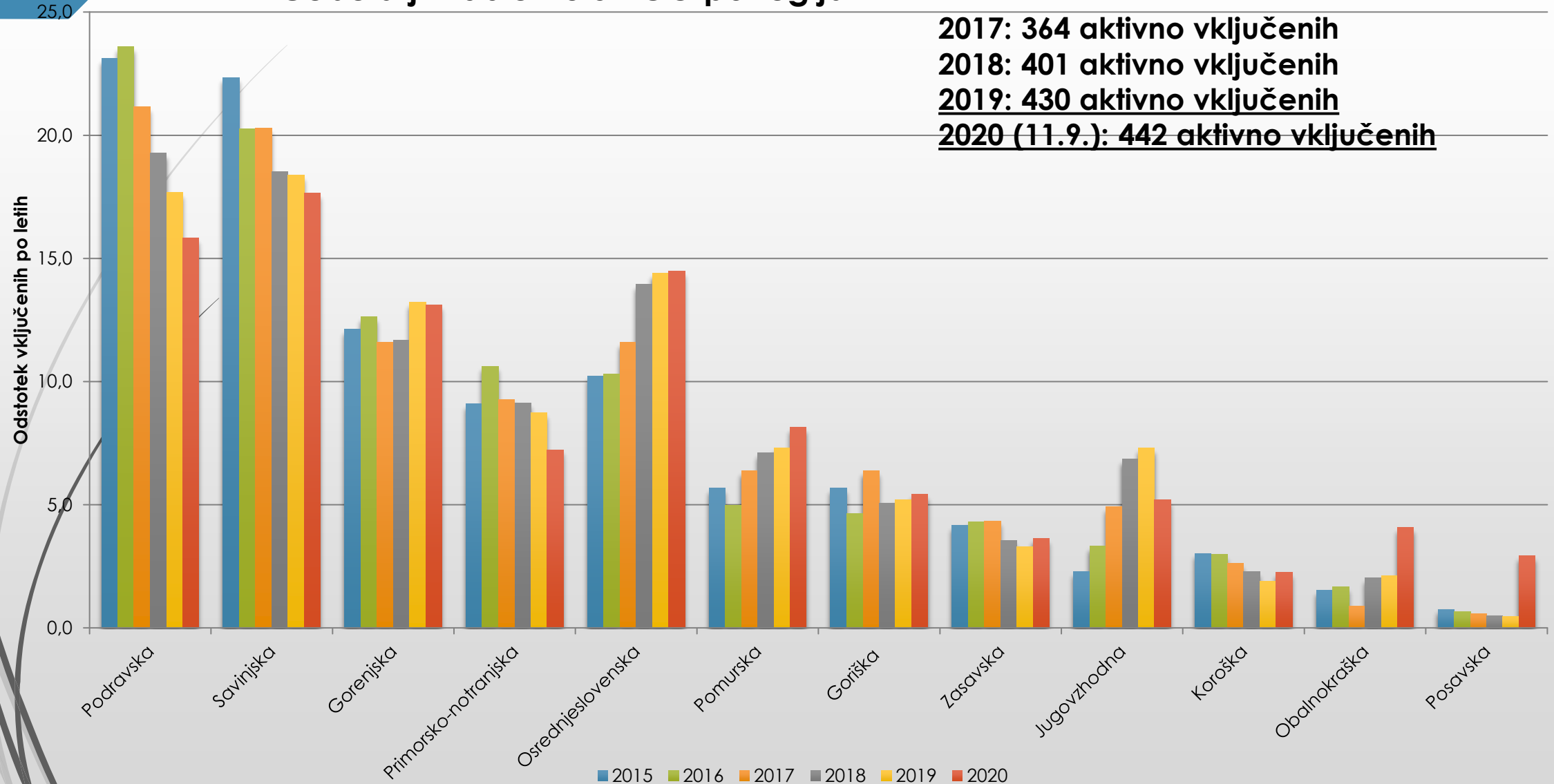
SHEME KAKOVOSTI

- ▶ V letu 2020 smo uspešno zaključili tri letni projekt promocije shem kakovosti medu.
- 

Čebelarji v sistemu SMGO

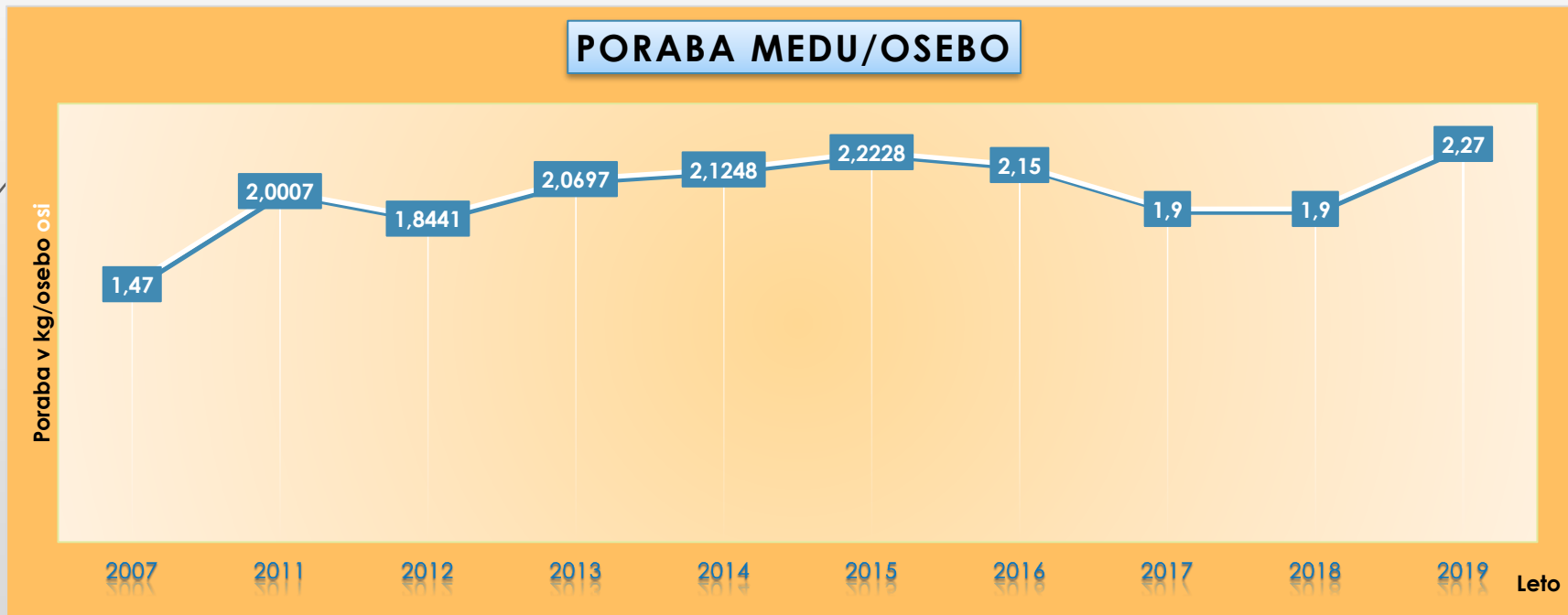
Leto vključitve	Število aktivnih koristnikov/leto	Število aktivnih koristnikov skupaj	Povečanje (%)
2009	72	/	/
2010	41	113	56,94
2011	50	163	44,24
2012	14	177	8,59
2013	13	190	7,34
2014	35	225	18,42
2015	52	277	23,11
2016	37	314	13,36
2017	50	364	15,92
2018	37	401	10,16
2019	30	430	7,23
2020 (11.9.)	12	442	2,79
Skupaj	442	/	/

Čebelarji v sistemu SMGO po regijah



Bilanca porabe medu

Leto	2007	2011	2012	2013	2014	2015	2016	2017	2018	2019
Povprečna poraba medu / prebivalca	1,47	2,00	1,84	2,07	2,12	2,22	2,15	1,9	1,9	2,27

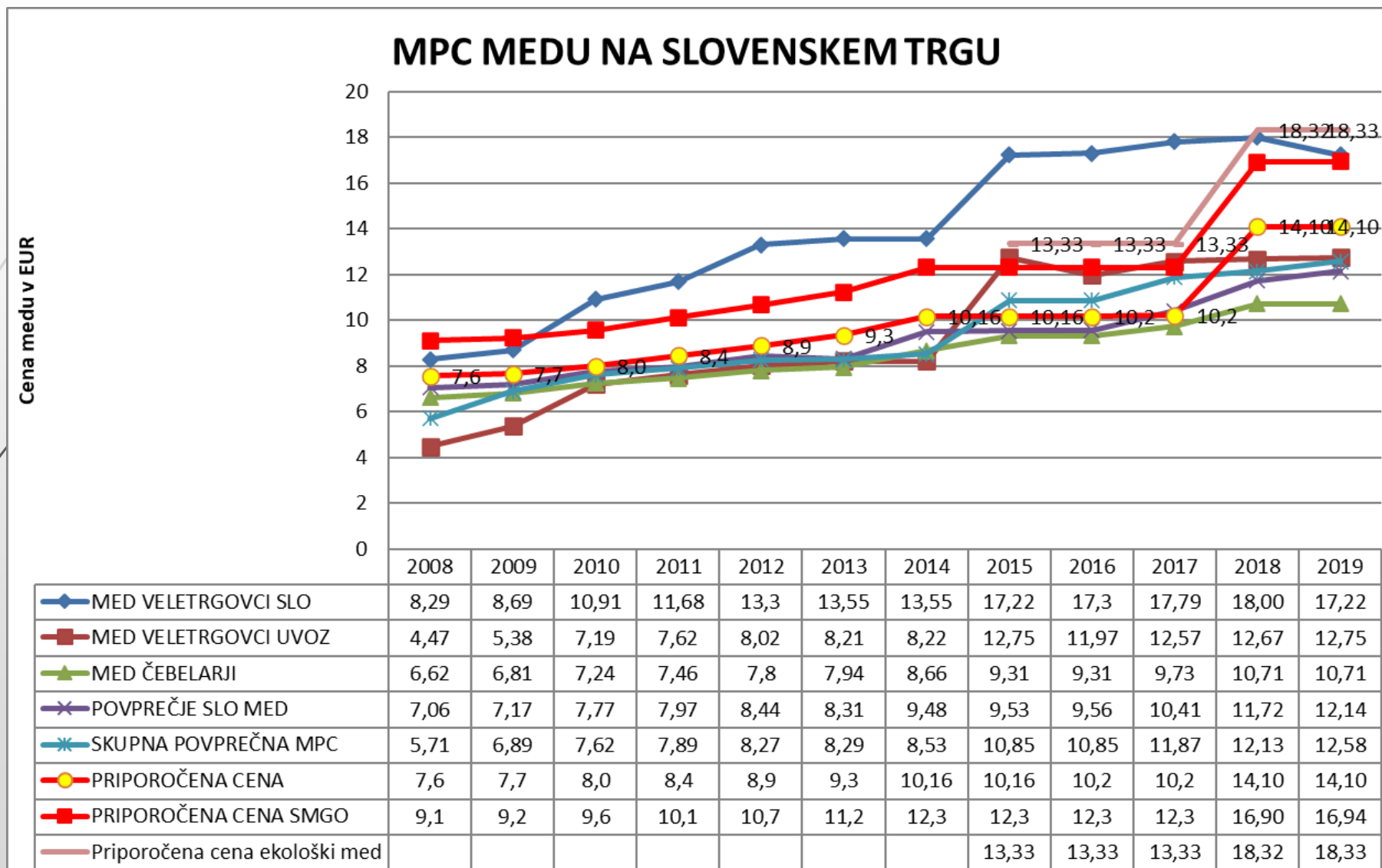


Vir: anketni vprašalnik v okviru promocijsko izobraževalne akcije 2007 – 2019

Povprečne maloprodajne cene medu

Prodaja		2006	2010	2011	2012	2013	2015	2016	2017	2018	2019	Indeks rasti od 2006
Vele-trgo-vci	Povp. med Slo porekla (1000 g)	6,93 €	10,91 €	11,57 €	13,30 €	13,55 €	17,22 €	17,30 €	17,79 €	18,00 €	17,22 €	248,48%
	Povp. med uvoz (1000 g)	3,41 €	7,19 €	7,62 €	8,02 €	8,21 €	12,75 €	11,97 €	12,57 €	12,67 €	12,75 €	373,90%
Na domu	Povp. med Slo porekla (1000 g)	5,10 €	7,24 €	7,46 €	7,80 €	7,94 €	9,31 €	9,31 €	9,73 €	10,71 €	10,71 €	210,00%
Povp.vsi SLO med	Povp. med Slo porekla (1000 g)	5,87 €	7,77 €	7,97 €	8,44 €	8,31 €	9,53 €	9,56 €	10,41 €	11,72 €	12,14 €	206,81%

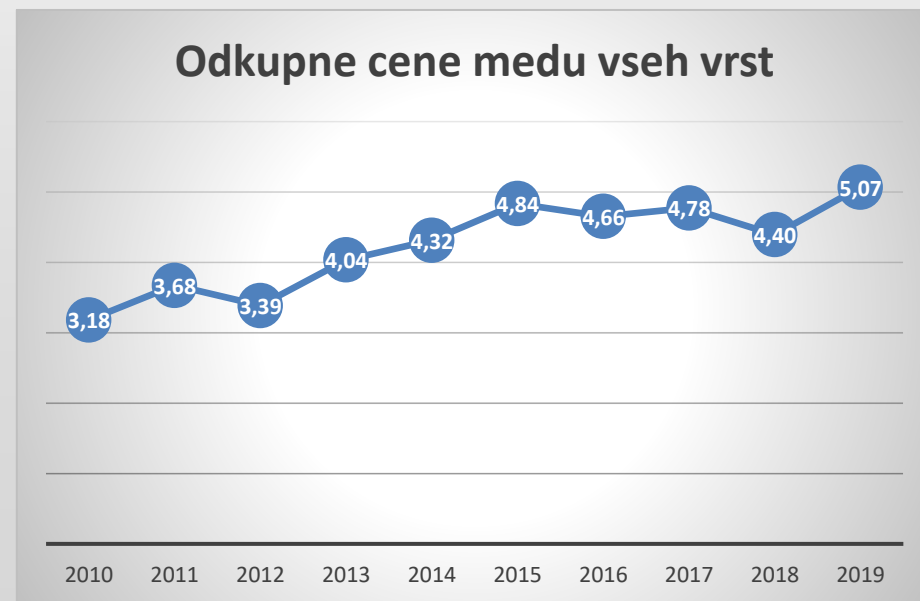
MPC medu na slovenskem trgu



Odkupne cene medu

Odkup	2006	2007	2008	2009	2010	2011	2012	2013	2014	2015	2016	2017	2018	2019	Indeks 2006- 2019
Med (vseh vrst)	2,21	1,78	1,98	2,41	3,18	3,68	3,39	4,04	4,3	4,84	4,65	4,77	4,4	5,07	219
Cvetlični med	2,13	1,63	1,91	2,28	3	3,46	3,15	3,75	4,1	4,53	4,46	4,59	4,3	4,85	212,7
Gozdni med	2,35	2,23	2,38	3,23	4,13	4,4	4,1	4,59	4,8	5,28	5,02	5,12	5,38	5,77	224,7

Vir: SURS



Količina prodanih kozarcev za slovenski med

kozarec	2008*	2009	2010	2011	2012**	2013	2014	2015	2016	2017	2018	2019	2020***
98 ml												20.075	25.755
110 ml	/	/	/	/	13.623	26.851	24.921	38.735	36.423	46.155	52.629	38.200	ni več v prodaji
212 ml	/	25.816	61.284	35.723??	135.157	73.163	52.397	103.174	76.862	73.294	111.677	84.381	45.530
370 ml	/	34.014	72.805	153.959	180.509	148.668	113.003	151.240	161.514	203.030	278.881	215.200	162.787
720 ml	112.229	453.080	542.174	760.320	695.284	875.929	687.544	974.052	848.398	982.301	1.213.561	894.814	974.343
SKUPAJ	112.229	512.910	676.263	950.002	1.024.573	1.124.611	877.865	997.898	1.123.197	1.304.780	1.656.748	357.856	1.208.415

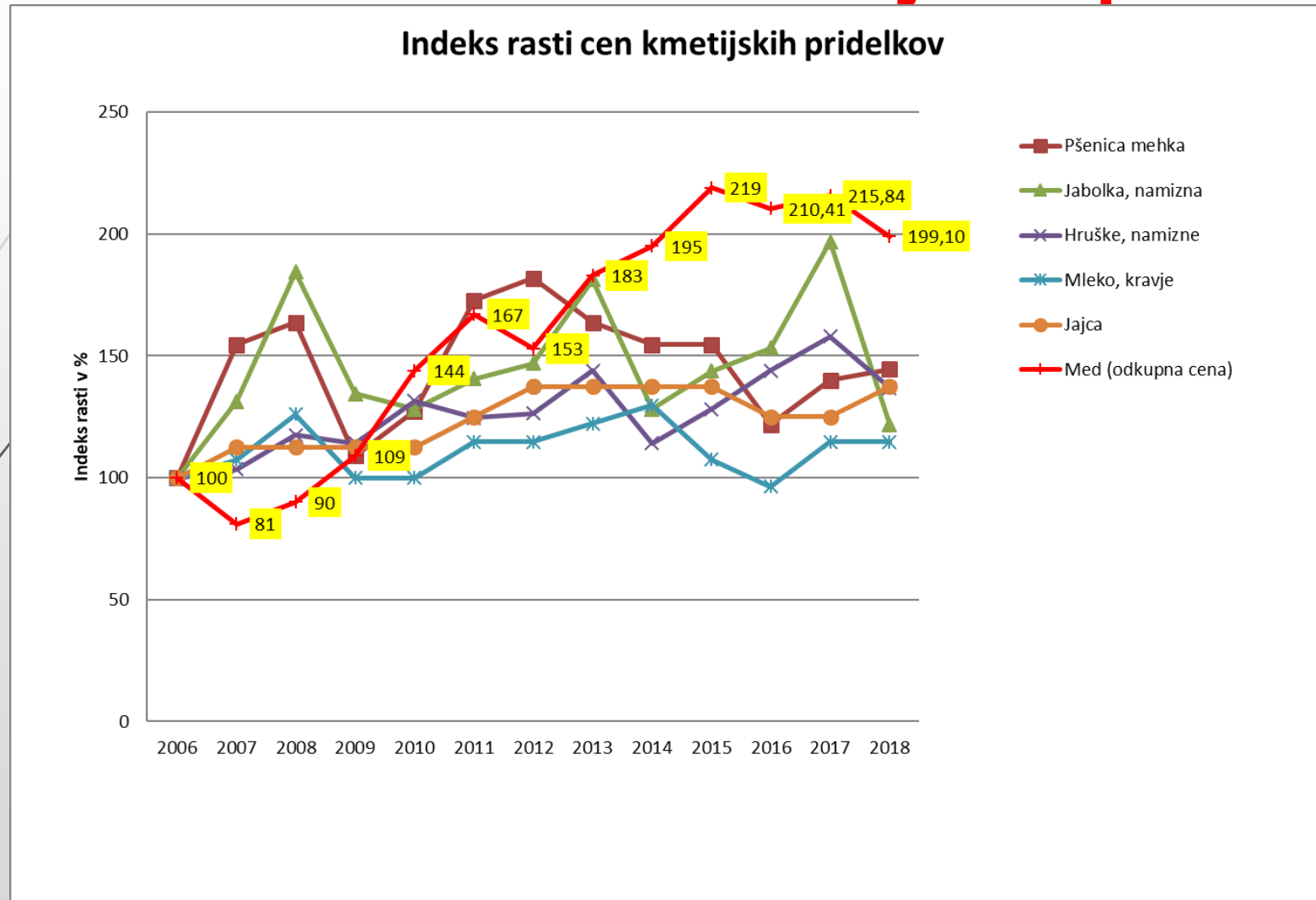
* od septembra 2008 do 31.12.2008

** 110 ml kozarček in steklenica sta v prodaji od nov. 2012

*** stanje na dan 19.10.2020

Vir: STENKO

Indeks rasti cen kmetijskih pridelkov





DODATNO

- ▶ prijava na razpise: EU Erasmus + (s Čehi, Norvežani in Italjani), ACF Slovenija (z Zavodom Karnika), Horizon, Sheme kakovosti, Erasmus + (s UL - Fak. Za strojništvo, Slovaško, Makedonijo);
- ▶ uspešna prijava na mednarodni javni razpis Bridge47 in v sklopu fin. sredstev izdelava šestih 360 stopinjskih filmov;
- ▶ pridobitev finančnih sredstev za postavitev 4. učnih čebelnjakov z izvedbo razpisa in postavitvijo le teh na štirih lokacijah
- ▶ paleta medu (Paleta sedmih najpogostejših vrst medu, ki jih pridelujemo v Sloveniji. Pri svojem delu jo lahko uporabljajo preskuševalci, terenski svetovalci, mentorji čebelarških krožkov, učitelji v šolah in čebelarstva.)
- ▶ Postavitev čebelnjaka na Madžarskem(razpis Urada RS za Slovence v zamejstvu in po svetu
- ▶ ApiSlovenija v malem (12 september) dr. Fani Hatjina
- ▶ izdelane Smernice za uporabo čebeljih pridelkov v prehrani sladkornih bolnikov